

十日市場小、 キッズクラブ 通信

2022年
3月25日
(新2～6年)

4月号



かわいい1年生が仲間に加わり、にぎやかに新学期がスタートします。お子さんの進級おめでとうございます。昨年度より引き続き、新型コロナウイルス対応のため4月12日までは区分2またはスポットの児童のみの利用となります(健康観察票必須)。13日以降の対応についても横浜市の方針に沿って運営いたします。キッズクラブを利用する際には、マスクの着用をお願いいたします。


☆4月20日(水)に行われます通学安全指導(集団下校訓練)は実際を想定しての訓練ですので、区分1の児童はキッズクラブをご利用になれません。

日	月	火	水	木	金	土
<ul style="list-style-type: none"> ・ ☆印→キッズが開いている日です。 ・ 区分1：カレンダーに記載の時間まで利用できます。 ・ 1年生の解散時間(お給食が始まってから)は15時30分です! ・ 4月7日(木)は入学式のため閉所します。 					1☆ 区分2のみ	2☆ 区分1はスポットのみ利用できます
3	4☆ 区分2のみ	5☆ 区分2のみ	6☆ 区分2のみ	7☆ 始業式 入学式 	8☆ 区分2のみ お弁当持参か 昼食を家で食べて来てください	9☆ 区分1はスポットのみ利用できます
10	11☆ 区分2のみ お弁当持参か 昼食を家で食べて来てください	12☆ 区分2のみ お弁当持参か 昼食を家で食べて来てください	13☆ 給食開始 5・6年生 15:30 	14☆ 区分1 3年生 15:30	15☆ 区分1 1年生 14:30	16☆ 区分1はスポットのみ利用できます
17	18☆ 区分1 4年生 14:30	19☆ 区分1 2年生 14:30	20☆ 通学安全指導 区分2のみ	21☆ 区分1 3年生 14:30	22☆ 区分1 1年生 14:30	23☆ 区分1はスポットのみ利用できます
24	25☆ 区分1 4年生 14:30	26☆ 区分1 2年生 14:30	27☆ 区分1 5・6年生 14:30	28☆ 区分1 3年生 15:30	29☆ 	30☆ 区分1はスポットのみ利用できます

【 お問合せや利用のごれんらく：十日市場小学校放課後キッズクラブ ☎：981-3050 】

キッズクラブの申し込みについて

4月以降は申込書の提出と同時でのご利用はできませんので、利用をしたい日の前日までに申込書の提出をお願いいたします。キッズ利用カードがお手元に届いてからの利用となります。2022年度の利用カードは、区分1：緑色・区分2A：黄色、区分2B：ピンク色です。また当月の予定表を提出する場合も提出と同時での利用はできませんので、ご注意ください。



◆服装について◆

春になり、気温が高い日が増えてきました。帽子、ハンカチ、マスクの替えを毎回必ずご用意ください。

帽子がないと外遊びができません。

服装は、朝晩の寒暖差の大きい季節となりましたので体温調節のしやすい服装をお勧めします。

最近ひも付きの運動靴のお子さんよくお見掛けしますが、ひもがほどけてしまっても、自分で結べないため靴ひもを踏んで転びそうになっている場面も見られます。



お子さんご自身で結ぶことが困難な場合は、ひもがいつほどけて足に引っかかるかもわかりませんので、脱ぎ履きのしやすい靴をお勧めします。

◆区分1の利用について◆

新型コロナウイルス感染症拡大防止の対応について、ご理解をいただきありがとうございます。2022年度4月も区分1児童は限定利用で運営をしていきます。今後の体制変更についてはきまり次第お知らせいたします。

◆学校休校日の過ごし方◆

☆学校休校日のキッズに参加するときの持ち物や注意事項については、登録のご案内冊子をご覧ください


8:30	9:30	12:00	13:00	16:00	19:00
学習タイム ・宿題 ・読書 ・勉強 のみ 	自由遊び	昼食 お腹休め 食後は静かに過ごします 	自由遊び	【有料利用時間】 おやつ後は 静かに過ごしながら お迎えを待ちます	

*8:30~9:30は、学習のお時間ですので、遊ぶことはできません。勉強道具を持たせてください。

*キッズルーム以外の開放は9:30からです。9:30まではお勉強や読書しながらキッズルームで静かに過ごします。

4月6日(水)は入学式準備のため体育館ではあそべません。

*お昼の時間(12:00~13:00)は、出入りができませんのでご注意ください。

*ご家庭でも「キッズクラブのお約束をまもって遊ぶこと」「お友だちに暴力をふるわないこと」「お友だちとケンカなく遊ぶこと」をお話いただけますようよろしくお願いいたします。

*遊んで良い場所やルールに関しては、学校から配布された「児童用 学校生活のきまり」や先生方のご指導に準じておりますので今一度ご確認ください。

*学校休校日とは・・・カレンダーの赤日以外の学校がお休みの日

◆お給食がある日は帰宅後の利用はできません◆

一旦下校したらキッズ利用カードを持参しても受け入れできませんので、ご注意ください。

◆キッズクラブへきたら、教室には戻れません◆

下校後学校の廊下の扉に鍵がかけられるため、宿題や体操服などを忘れても取りに戻ることができません。

キッズクラブは学校の教室をお借りして活動しております。学校が長期休校中には、施設のメンテナンスが行われますので、遊び場の閉鎖・開所時間や閉所時間の変更、臨時にお休みする場合がありますことをご承知おきください。その際はキッズ通信等でお知らせいたします。



2月のスタッフ研修「見守りって何？どうするの？」

職員紹介主任：平野 副主任：西村

非常勤職員：岡村・塩田・田端（有）・田村・増田・宮坂・田端（千）・石川（奈）・石川（穂）・伊藤・丹西谷・安藤・照屋・安藝



【写真の掲載について】

放課後キッズクラブでは、キッズニュースや法人のホームページに、子どもたちの活動の様子を写真で掲載します。ご家庭の事情や方針などで写真の掲載を望まれない場合はキッズクラブまでお知らせください。

管理・運営：公益財団法人よこはまユース キッズ運営課
045-662-7646 URL：<http://yokohama-youth.jp>

十日市場小学校 放課後キッズクラブ

☎：045-981-3050 発行者：平野・西村





・キッズ通信はしっかりお読みください

・このような場合はキッズクラブまで電話で連絡を

予約していた日をキャンセルする場合や予約していない日を追加利用希望の場合は、キッズクラブまで保護者の方が事前に電話で（登校日は13時までには：学校がお休みに日は来校時間までに）連絡を入れてください。留守番電話に吹き込んでくださって構いません。その際には、学年・氏名・日にち・用件を大きめな声でゆっくりハッキリとお話ください。学校がお休みの日の追加利用については来校時間も一緒にお教えます。なお16時以降の利用は定員に空きがある場合のみ利用可能となります。予定表提出後の16時以降の追加利用の申し込みは、利用希望日の前開所日（学校がある日19時、赤日以外の学校休校日16時）までとなります。

*当日の変更はすれ違いの原因にもなりますので、変更のないようお願いいたします。

注）お迎えの方が変更になる場合はお迎え予定者からの連絡が必要です。ご連絡がない場合は、お越しいただいた方への引き渡しはできません。

・持ち物には全てに必ずおなまえを

特に靴には内側にはっきりと書いてください。毎年間違えて履いて帰る子が多く、間違えられてしまった子は帰ることができません。残された靴が誰のものか分からないととても困ります。いただき物にも名前の書き換えを忘れずに！

・ルールをまもろう！ご家庭でもお話を

キッズクラブのきまりをきちんと守って遊ぶように、お友だちにチクチク言葉を言わないように、お友だちに暴力をふるわないように、そしてお片づけをするようにご家庭でもお子さんにお話ししてください。お決まりをお守りいただけない場合や改善がみられない場合など、利用を控えていただくことに繋がりがかねません。ご家庭でご指導をどうぞよろしくをお願いいたします。

・キッズクラブ利用カードを忘れずに！

キッズを利用する日は「利用カード」が必要です。記入漏れや押印漏れなどがある場合も受け入れができませんので、保護者の方がボールペンで当日の分のみ不備がないようにご記入いただき、お子さんに持たせてください。（区分1：緑色、区分2A：黄色、区分2B：ピンク色）

・締め切り日をまもりましょう

毎月の利用予定表やイベントの申し込みなど期日厳守です。特にイベントは材料等事前準備が必要となります。毎月発行されるキッズ通信でご確認ください。また兄弟姉妹のいる方は、ご面倒ですがお子さん1人につき1枚の提出をお願いいたします。予定表のみ締め切りを過ぎても提出可能ですが、当月分を提出する場合提出する日はご利用になれませんのでご注意ください。

・震災対応表の確認を

「臨時閉所」や「時間短縮」、「活動の停止」、「保護者引き渡し」などについて、キッズクラブからの個別連絡はいたしておりません。各ご家庭でお子さんの安全を最優先し情報等に注意して、緊急対応表（利用のご案内冊子に記載）に沿って対応をお願いいたします。横浜市では、横浜市水防災情報サービス（気象警報等）を携帯やパソコンで受け取ることもできます。

・お迎えの際には、PTAの名札をインターフォンにかざし、見えるところに着用しましょう

学校敷地内に入る時は、PTAの名札または校外委員会の腕章を、見えるところに着用することになっております。