

しろさと小

キッズニュース

【 3 月 号 】

3 月は 17 時 一斉下校です！

日が長くなって、遊べる時間が長くなりました。ただ各々の通学路の安全を考えて、下校時間は決めてください。寄り道せずに決められた下校コースで帰るように、お声掛けをお願いします。



2019 年 3 月にキッズクラブを開所して、もうすぐ 1 年になります。この 1 年間のキッズクラブの活動に、皆様のご理解ご協力をいただきましてありがとうございました。さて 6 年生をはじめ、各学年それぞれの一回り成長した姿にハッとするこの頃です。いよいよ 6 年生の卒業も間近です。

ところで 2 月は、点むすびコンテストを初めて開催しました。30 人の児童が挑戦しました。どの作品も根気よく 400 もの点を丁寧に結んだり、色の表現が素敵だったり、自分なりの工夫が見られたり、素晴らしい作品ばかりでした。1 年生もすいぶん定規の使い方が上手になりました。日頃の点結び丁寧も挑戦する児童が増えたようです。キッズルーム横の廊下の掲示板に貼ってあります。ご覧ください。

3 月は、ひな祭りにちなんだ工作や、別れの季節にちなみ、ありがとうを伝える花束を紙皿で作ってみたいと思います。他にもみんなで楽しめる企画を考えています。参加を待っています。

また、キッズは 1 年ごとの登録更新が必要です。先日 2020 年度の利用案内を配布しています。継続して参加希望の人や、新たに参加を考えている人は、申込書の提出をお願いします。今回これからの活動に生かすためにアンケートをキッズニュースにはさみました。ご協力宜しくお願いします。

インフルエンザや感染症のニュースが多い季節です。まずは日頃から、手洗い・うがいの習慣が大事です。健康管理への声かけを今まで以上にキッズでも行います。ご家庭でも宜しくお願いします。

※当日午後 2 時の時点で午後 5 時以降の利用予定者がいない場合は午後 5 時で閉所します。★弁当持参日

3 月

日	月	火	水	木	金	土
1	2	3 ひな節句	4	5	6	7
	つるし飾り作り	つるし飾り作り	工作(紙皿フラワーの花束)	折り紙の日: ミニランドセル作り	工作(紙皿フラワーの花束)	★
8	9	10	11	12	13	14
	工作(紙皿フラワーの花束)	工作(紙皿フラワーの花束)		工作(紙皿フラワーの花束)	作って遊ぼう!	★ キッズ 保護者会
15	16	17 給食最終日	18 卒業式準備	19 卒業式	20 春分の日	21
	コロコロ・ちゃお古本抽選会	作って遊ぼう!	★作って遊ぼう!	/		★
22	23 大掃除	24 大掃除	25 修了式・離任式	26 学年末休業開始	27	28
	★ 作って遊ぼう!	★	★	★春休みキッズ開始 ぐにゃぐにゃ凧作り	★	★
29	30	31	4/1	2	3	4
	★	★	★ 4/6 のキッズクラブは入学式の為お休みです。	★	★	★春休み 終わり

出席・欠席の連絡

- 毎月の利用予定表を提出ください。(毎月のキッズニュースについています)
- 利用予定表提出後の変更は、キッズカードへの記入、電話、FAX のいずれかで、当日朝までにキッズクラブにお知らせください。
- キッズへの提出物・連絡は、必ずキッズルームに直接提出・連絡をお願いします。
- 春休みの参加は、予定時間の記入も忘れずをお願いします。

お知らせ・お願い

- 3月の一斉下校時刻
一斉下校時刻(一人帰りができる時刻)は、午後5時です。
5時以降に下校する場合は、必ず保護者のお迎えをお願いします。
- インフルエンザ流行のニュースが流れています。体調が悪い時は安静に過ごす配慮をお願いします。
- 持ち物には、必ず名前を書いてください。忘れ物が多くなっています!
- アンケート用紙は、2/29までに、入り口またはキッズルームのアンケート箱に直接入れてください。
- 2020年度利用登録は3/9(月)までに、キッズクラブに直接提出ください。毎年更新が必要です。
- 写真の掲載について<お願い>
キッズクラブでは、毎月発行の「キッズニュース」(法人ホームページにも掲載)に、子どもたちの活動の様子を写真で掲載します。ご家庭のご事情・方針などで写真掲載を望まれない方はキッズクラブにお知らせくださいますようお願いいたします。



★ 3月のイベントの紹介 ★

*つるし飾り作り 3/2(月)~3/3(火) 15:00~16:30

折り紙と牛乳パックを利用して作ります。作成時間:30分くらい。当日先着20名。見本はキッズに

*工作:紙皿フラワーの花束 3/4(水)・6(金)・9(月)・10(火)・12(木) 15:00~16:30

紙皿に色を塗り、ストローに巻いて花を作り3本を花束にしてリボンで結びます。

1日20名(一人1束) *見本は3月になったら、キッズルームに!

締め切り:2/27 結果発表:2/28 キッズルーム掲示板

*折り紙の日:~ ミニランドセル作り ~ 3/5(木) 3:00~4:30

見本はキッズルームにあります。事前申込みなし ↓ミニランドセル作り見本

折り紙好きのボランティアの杉山さんが教えてくれますよ。

* コロコロ・ちゃお古本抽選会 3/16(月) 15:00

当日他参加した人の自由参加です。

*作って遊ぼう! ~ペットボトルキャップスタンプ~

3/17(火)・18(水)・23(月) 15:00~16:30


ペットボトルキャップに発泡スチロールで自分マークのハンコを作ってみよう!

1日先着15名 一人1個 事前申し込みなし。

*春休み工作 ~ぐにゃぐにゃ風を作ろう!~ 3/26(木)10:00~11:30. 13:30~15:00

恒例の風作り。六角形のビニールに絵を描いて作ります。よく揚がります!

各15名 事前申し込み有り 3/18締め切り 結果発表:3/23 キッズ掲示板



管理
運営

城郷小学校放課後キッズクラブ

住所:〒222-0035 横浜市港北区鳥山町814

電話&FAX:045-471-4628

公益財団法人よこはまユース キッズ運営課

住所:〒231-8454 横浜市中区太田町2-23 横浜メディア・ビジネスセンター5階

電話:045-662-7646 FAX:045-662-7645

Eメール: kids-post@yokohama-youth.jp

URL: <http://yokohama-youth.jp/kidsclub/>



<文責>主任 関口 希代子
副主任 大野 椋平

3月 利用予定表【自宅保管用】

	月	火	水	木	金	土
1	2	3	4	5	6	7
8	9	10	11	12	13	14
15	16	17	18	19	20	21
22	23	24	25	26	27	28
29	30	31				

- ◆利用予定日に○をつけてください。
- ◆17時以降の利用は◎でご記入ください。
- ※17時以降のご利用は、一時利用800円とおやつ代100円です。 利用料はお迎え時に保護者の方が持参してください。

区分2おやつ利用日数 _____日

●土曜日及び学校休業日の利用予定時間帯	
7日(土)	(:) ~ (:)
14日(土)	(:) ~ (:)
21日(土)	(:) ~ (:)
26日(木)	(:) ~ (:)
27日(金)	(:) ~ (:)
28日(土)	(:) ~ (:)
30日(月)	(:) ~ (:)
31日(火)	(:) ~ (:)

↑時間の記入をお願いします。

～申し込みなしのプログラム～

★つるし飾り作り★

3/2(月) ~ 3/3(火)

15:00~16:30 当日先着20名

★折り紙の日：ミニランドセル作り★

3/5(木) 15:00~16:30

★コロコロ・ちゃお古本抽選会★

3/16(月) 15:00~

★作って遊ぼう！

～ペットボトルキャップスタンプ～★

3/17(火)、18(水)、23(月)

15:00~16:30 当日先着15名

3月 利用予定表【提出用】

	月	火	水	木	金	土
1	2	3	4	5	6	7
8	9	10	11	12	13	14
15	16	17	18	19	20	21
22	23	24	25	26	27	28
29	30	31				

- ◆利用予定日に○をつけてください。
- ◆17時以降の利用は◎でご記入ください。
- ※17時以降のご利用は、一時利用800円とおやつ代100円です。 利用料はお迎え時に保護者の方が持参してください。

区分2おやつ利用日数 _____日

●土曜日及び学校休業日の利用予定時間帯	
7日(土)	(:) ~ (:)
14日(土)	(:) ~ (:)
21日(土)	(:) ~ (:)
26日(木)	(:) ~ (:)
27日(金)	(:) ~ (:)
28日(土)	(:) ~ (:)
30日(月)	(:) ~ (:)
31日(火)	(:) ~ (:)

↑時間の記入をお願いします。

～申し込みプログラム～

★工作：紙皿フラワーの花束★

3/4~3/10 15:00~16:30 1日20名

締め切り：2/27 結果発表：2/28

第1・第2希望を指定して○をつけてください

3/4 ・ 6 ・ 9 ・ 10 ・ 12

★ぐにゃぐにゃ凧を作ろう！★

3/26 ①10:00~11:30 ②13:30~15:00

各15名 締め切り：3/18 結果発表：3/23

午前か午後に○をつけてください

午前 ・ 午後

キッズを利用される方は、予定表を利用日の前日までに必ずご提出ください。

【児童名】

年 組



保護者名

連絡先

※必ず連絡がつく方の番号をご記入ください。

1月、2月のプログラムのようす

★1/23 折り紙の日：節分の鬼を作ろう！★



★1/27～1/31 プラ板工作★



★2/3～2/10 点つなぎコンテスト★



★2/12～2/14 バレンタイン工作★

