


上寺尾小学校放課後キッズクラブ かみてらおキッズニュース



E-mail kamiterao-kids@aroma.ocn.ne.jp TEL&FAX 045-585-2966 2022年8月

今年は梅雨明けが早く、長く厳しい夏になりそうです。子どもたちは、コロナ禍の規制のある中でも元気に遊んでいます。キッズでは熱中症対策をしつつ、感染予防を子どもたちが自らできるよう指導していきたいと思います。ご理解ご協力よろしくお願いたします。

8月のよてい

日	月	火	水	木	金	土
	1	2	3	4	5	6
	区分1利用 14:00~16:00 牛乳パックでヨーヨー	区分1利用 14:00~16:00 科学を学ぼう,温度計	区分1利用 14:00~16:00 牛乳パックで水車作り	区分1利用 14:00~16:00 ロゼットでキーホルダー	区分1利用 14:00~16:00 ペットボトルでつくる船	区分2&一時利用
	区分2&一時利用	区分2&一時利用	区分2&一時利用	区分2&一時利用	区分2&一時利用	区分2&一時利用
	8	9	10	11	12	13
	区分1利用 14:00~16:00 キャップで表わら帽子	区分1利用 14:00~16:00 アイロンビーズ写真立て	区分1利用 14:00~16:00 くるくるレインボー作り	山の日	区分1利用 14:00~16:00 空気砲をつくろう	区分2&一時利用
	区分2&一時利用	区分2&一時利用	区分2&一時利用		区分2&一時利用	区分2&一時利用
	15	16	17	18	19	20
	区分1利用 14:00~16:00 牛乳パックプーメラン	区分1利用 14:00~16:00 わりばしでマジックハンド	区分1利用 14:00~16:00 画用紙でステンドグラス	区分1利用 14:00~16:00 夏休み映画会	区分1利用 14:00~16:00 ピンゴ大会	区分2&一時利用
	区分2&一時利用	区分2&一時利用	区分2&一時利用	区分2&一時利用	区分2&一時利用	区分2&一時利用
	22	23	24	25	26	27
	区分1利用 14:00~16:00 ミニドリームキャッチャー	区分1利用 14:00~16:00 ガーランド作り	区分1利用 14:00~16:00 科学を学ぼう, ラジオ	区分1利用 14:00~16:00 ギターをつくろう	区分1利用 14:00~16:00 スーパーボールつり 水風船つり	区分2&一時利用
	区分2&一時利用	区分2&一時利用	区分2&一時利用	区分2&一時利用	区分2&一時利用	区分2&一時利用
	29	30	31			
	区分2&一時利用	区分2&一時利用	区分1利用 区分2&一時利用			

★区分1の利用は、夏休み期間毎日の利用ができます。29日から31日は利用できません。一時利用の際は利用料金をいただきます。

★夏休み区分1のお子さんは、前日17時・当日5時に熱中症警戒アラートが発令された場合は、キッズの利用はできません。来所された場合は、帰宅していただきますので、ご了承ください。

重要なお知らせ

☆8月1日から、子どもが遊ぶ時間を少しでも長くするために、おやつ時間を**4時30分に変更**します。

☆利用料・おやつ代等の金銭は、お子さんに持たせないでください。

☆夏休み終了後から給食開始までは、区分1のお子さんは、利用できません。

☆区分1の利用は、14時から16時までです。その他の時間帯の利用はできません。利用の場合は、一時利用として料金をいただきます。

☆区分2登録を区分1に変更する場合、前月に変更届を提出してください。当月に入ってからの変更は受け付けられなくなりました。翌月になった場合、利用がなくても月額利用料はいただくようになります。

※8月の予定※

*カレンダーを確認の上、予定表を**7月20日**までにキッズに提出してください。期日までにお願いたしません。過ぎた場合は、受け付けできませんので、ご了承ください。

お支払いは7月30日締め切りです。

*区分1のお子さんでもプログラムの参加はできます。

※持ち物※


*感染防止のため、お子さんが必要な物(マジック・色鉛筆・セロテープ等)を持ってきてください。ゲームは禁止です。学校に持ってきてはいけない物は持たせないでください。

*手洗いの徹底、汗拭き等にタオルハンカチは必須です。多めに持たせてください。また、汗を多くかく夏ですので、水遊びをしないお子さんも着替えを持たせてください。

*水分補給のため、時間を決めて飲むようにします。水分は多めに持たせてください。

*忘れ物が多くなりました。持ち物に名前の記入をお願いします。

*キッズ利用中は、マスク着用です。貸し出しはしません。汚れやゴム等の破損がありますので、予備をリュック等に入れてください。また、おやつの際にマスクをマスクケースに入れ、テーブルに置きますので、マスクを入れるものを持ってきてください。



※お願い※

*体温を利用カード体温欄に記入してください。

*工作等を入れる袋を持たせてください。

活動中の写真等をキッズニュース・HP等に掲載させていただきます。支障のある方は、ご連絡ください。

上寺尾小学校放課後キッズクラブ

発行責任者 上寺尾小学校放課後キッズクラブ 主任 嵯峨 敦子

管理・運営 公益財団法人よこはまユース 副主任 関根 理恵・榎木 美枝子

横浜市鶴見区馬場3-21-21 tel&fax 045-585-2966

E-mail kamiterao-kids@aroma.ocn.ne.jp

よこはまユース



プログラム紹介

【申し込みの注意】

※申込後のキャンセルは、早目をお願いします。
※申し込みの締め切りは **7/20** です。
※抽選プログラムの結果は電話連絡致します。

科学を学ぼう

(8月2日(火) 14:00~16:00)
講師の方の指導により温度計を作ります。
2年生以上対象です。

抽選20人

科学を学ぼう

(8月24日(水) 14:00~16:00)
講師の方の指導によりラジオを作ります。
2年生以上対象です。

抽選20人

牛乳パックでヨーヨー作り

(8月1日(月) 14:00~16:00)
牛乳パックを使って、オリジナルのヨーヨーを作ります。

ロゼットでキーホルダー作り

(8月4日(木) 14:00~16:00)
色とりどりのリボンを使ったロゼットから、かわいいキーホルダーに仕上げます。

キャップで麦わら帽子

(8月8日(月) 14:00~16:00)
ペットボトルのキャップと紙ひもでかわいい麦わら帽子を作ります。

空気砲を作る

(8月12日(金) 14:00~16:00)
ペットボトルと風船をカスタマイズして自分だけのオリジナル空気砲を作ります。

わりばしで作るマジックハンド

(8月16日(火) 14:00~16:00)
わりばしやペットボトルのキャップで、ニョキニョキ楽しく物をキャッチするマジックハンドを作ります。

ミニドリームキャッチャーづくり

(8月22日(月) 14:00~16:00)
カーテン用リングを使い、ストラップ等にできるように作ります。

ギター作り

(8月25日(木) 14:00~16:00)
既成のキットを使い、オリジナルギターを作ります。

コロナの蔓延状況により、プログラム等変更になる場合があります。ご了承ください。

夏休み映画会

(8月18日(木) キッズ集合 9:30 厳守!)
上映作品「さよなら、ティラノ」
会場:港北公会堂(10:30 上映開始)
※昼食はキッズに戻ってからとります。

料金:900円(交通費込)

抽選20人

牛乳パックで水車を作ろう

(8月3日(水) 14:00~16:00)
牛乳パックがくるくる回る水車に変身!水遊びにぴったりの工作です。

ペットボトルで作る船

(8月5日(金) 14:00~16:00)
ゴムの力で前進するペットボトルの船を作ります。

アイロンビーズ写真立て

(8月9日(火) 14:00~16:00)
アイロンビーズで写真立てのフレームを作ります。

くるくるレインボー

(8月10日(水) 14:00~16:00)
オーロラテープを使い、シャボン玉みたいにキラキラふくらむおもちゃを作ります。

牛乳パックでフーメラン

(8月15日(月) 14:00~16:00)
牛乳パックを材料にして作るフーメランです。くるくる回りながら手元に戻ってきます。

画用紙で作るスタンドグラス

(8月17日(水) 14:00~16:00)
黒画用紙とセロファンを使って光が当たるときれいなスタンドグラスに仕上げます。

ガーランド作り

(8月23日(火) 14:00~16:00)
お部屋をゆらゆらと涼しく彩るガーランドを作ります。

スーパーボールつり・水風船つり

(8月26日(金) 14:00~16:00)
夏休み最後のお楽しみイベントです。
夏祭り気分を味わいます。

8 Aug.

8月キッズクラブ利用予定表(キッズクラブ提出用)

- ◆利用予定日の欄に○印をつけてください。
- ◆学校休業日(土曜や長期休み)の利用は、到着時間～帰宅時間を書いてください。

年 組 なまえ

日	月	火	水	木	金	土
	1 : ~ :	2 : ~ :	3 : ~ :	4 : ~ :	5 : ~ :	6 : ~ :
7	8 : ~ :	9 : ~ :	10 : ~ :	11 山の日 : ~ :	12 : ~ :	13 : ~ :
14	15 : ~ :	16 : ~ :	17 : ~ :	18 : ~ :	19 : ~ :	20 : ~ :
21	22 : ~ :	23 : ~ :	24 : ~ :	25 : ~ :	26 : ~ :	27 : ~ :
28	29 : ~ :	30 : ~ :	31 : ~ :			
	4時まで 5時以降	4時まで 5時以降	4時まで 5時以降	4時まで 5時以降		

【利用区分】

ゆうやけ

ほしぞら

◆ 利用区分2利用料 _____ 円

* 区分2の方は、
ゆうやけ・ほしぞらどちらかに
○をしてください。

◆ おやつ代100× _____ 回 _____ 円

合計 _____ 円

★5時迄、5時以降に○をした場合は、必ずおやつ代金が発生します。

注 区分変更をされる方は、変更届(キッズにあります)の提出が必要です。

○下記のプログラムは、定員があります。予定表締め切りの翌日に抽選をします。
当選者は電話連絡致します。

☆☆☆注意:提出の際は切り取らずにこのままでお願いします!☆☆☆

科学を学ぼう申込書 8月2日分

学年組 _____ 年 _____ 組

氏名 _____

科学を学ぼう申込書 8月24日分

学年組 _____ 年 _____ 組

氏名 _____

夏休み映画会

学年組 _____ 年 _____ 組

氏名 _____



さよなら、ティラノ

2022年7月7日

上寺尾小学校放課後キッズクラブ
「登下校確認」メール配信
ご利用の保護者の皆さまへ

公益財団法人よこはまユース
上寺尾小学校放課後キッズクラブ

キッズクラブ「登下校確認」および「一斉配信」用 メールアドレス変更のお知らせと登録のお願い

キッズクラブでは、「登下校確認メール」および、緊急を要する情報や重要な情報をお知らせする「一斉配信メール」の配信をしています。先日、システムのトラブルにより、メールが配信できない状況が発生し、保護者のみなさまには、ご心配とご迷惑をおかけいたしました。

改善策として、送信メールの設定を変更しました。

現在、メール配信を登録の保護者のみなさまには、キッズクラブからの新しいメールアドレスを受信できるように設定（許可）していただきますようお願いいたします。

新しい配信メールアドレスは
【kamiterao-kids@yokohama-youth.jp】です。

お願い

配信されるメールは、キッズクラブからの送信専用です。
キッズクラブからの一斉配信メールに返信いただいても、内容は確認できませんので、ご了承ください。

※停電、ネットワーク障害、携帯電話等を含め、さまざまなシステムトラブルの際は通知できない場合があります。

メール配信の登録をしていない保護者の皆さま

メール配信は、事前の登録が必要です。登録方法については、キッズクラブへお問い合わせください。

上寺尾小学校放課後キッズクラブ

「登下校確認」メール配信

未登録の保護者の皆さまへ

公益財団法人よこはまユース

上寺尾小学校放課後キッズクラブ


キッズクラブ「一斉配信」および「入退室確認」用 メールアドレス登録のお願い

緊急を要する情報や重要な情報をお知らせする「一斉配信メール」および「入退室確認メール」配信システムの運用を始めます。

お子さんの安全・安心のため、保護者の皆さまのメールアドレス登録をお願いいたします。

登録の流れ

- ① 登録用メールアドレスに、以下の内容でメールを送信してください。

QRコード	登録用メールアドレス
	kamiterao-kid55@yokohama-youth.jp 直接入力の場合、 ←必ず、 半角英数字入力

【件名・タイトル】：不要

【本文】：学年

漢字姓

漢字名

お子さんの
お名前

フリガナ姓

フリガナ名

カタカナで
入力

【本文例】

2年

草野

零

クワノ

シズロ

■ご注意■

同じメールアドレスであっても
きょうだいで
まとめて登録することはできません。
お手数ですが、
おひとりずつ登録をお願いします。

- ② キッズクラブから仮登録完了の メールを自動返信します。

- ③ キッズクラブで登録が完了すると、登録完了のお知らせメールを返信します。

児童一人ひとりのID、パスワードが発行されます。

パスワードはキッズクラブでは確認できませんので、大切に保存してください。

キッズクラブからの入退室確認 および 一斉配信メールアドレスは

【kamiterao-kids@yokohama-youth.jp】です。

※メールの受信拒否設定や迷惑メール設定により、受信できない場合があります。

キッズクラブからのメールは受信できるように設定（許可）をお願いします。