

# 十日市場小 通信 11月号

## キッズクラブ



今年は、インフルエンザの患者数が、例年より早く増加傾向にあるようです(>\_<) キッズには、毎日100人以上の児童が遊びに来ています。キッズで、インフルエンザやノロウイルスに感染する恐れもありますので、予防のためにマスクの着用をお薦めします。また、毎朝お子さんの健康観察をして、無理な参加がないようにしましょう。

ハンカチもお忘れなく！（おぐ取り出せる所に入れましょう！）

日	月	火	水	木	金	土
6 *1人帰りの時間は16:00です(*~*)	7☆	1☆ ぬいえのひ 	2☆	3 文化の日	4☆	5☆
13	14☆	8☆	9☆	10☆ こうさく きょうしつ 13:30~15:50 就学児健診	11☆	12☆
20	21☆	15☆ しおりを つくろう! 14:00~15:50 	16☆ 【個別級】 宿泊前日のため キッズ利用不可	17☆ たしいかん で あそべません	18☆	19☆
27	28☆	22☆ たしいかん と、こうていで あそべません	23 勤労感謝の日	24☆ めいろのひ 	25☆	26☆
		29☆ 季節の掛け軸 (ハ) 14:00~15:50 	30☆	<ul style="list-style-type: none"> <li>☆印は「キッズクラブ」のある日です♪</li> <li>11月の1人帰りは午後4時00分です！</li> <li>学校がお休みの日の開門は8時30分です 開門時間以降に着くようにお家を出発しましょう</li> </ul>		

区分1、区分2のご家庭共に同じ予定表を使用します。区分2のご家庭は、必ず保護者の方が、利用料と一緒にお待ちください。予定表のページの記入方法をお読みになって記入提出のご協力を、よろしくお願ひいたします。

また、区分の変更をしたい場合は、区分変更申込書の提出が必要です。区分2を希望の場合は、就学証明書等の提出も必要となります。

そして、イベント参加申込書の提出の際には、予定表を必ず添えて提出してください。予定表や申込書は、ご面倒ですが、お子さん1人につき1枚の記入提出をお願いします。なお、イベント申込みについては、準備の都合上締め切りを過ぎてからの提出は受付られませんので、ご注意ください。

【お問合せ：十日市場小学校放課後キッズクラブ TEL/FAX:981-3050】



# 利用予定表 <提出用>





【 区分1 : 区分2 】どちらかに○をしてください

年 組 <sup>別がな</sup>氏名

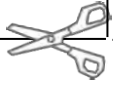
締切日:区分1 10月27日(木)  
区分2 10月27日(木)



日	月	火	水	木	金	土
		1	2	3	4	5
6	7	8	9	10	11	12
						:
13	14	15	16	17	18	19
						:
20	21	22	23	24	25	26
						:
27	28	29	30			

お支払いの際には  
お釣りのないように  
ご用意します(\*\*)。

≪キッズ記入:区分2対応≫  
おやつ 回(保護者と確認)  
合計額 円  
受領日 レシートNo



## ≪ 記入方法 ≫



- ・お子さんが申し込んでいる区分に○をして、お子さんのクラスと氏名(別がな)を記入してください。
- ・利用をしたい日の欄に○印をつけてください。お子さん1人につき1枚です。
- ・区分2のご家庭で、おやつ利用希望の日は「◎」、おやつ無しで利用の日は「○」と記入してください。
- ・区分1のご家庭で、午後5時以降利用希望の日は「単」と記入してください。一時利用は、利用料 800 円とおやつ代 100 円がかかります。利用当日お迎えの際に、お支払となります。但し、定員に空きがある場合となりますので、ご了承ください。利用できない場合は、こちらからご連絡させていただきます。
- ・斜線有の日は、学校休校日です。左が午前利用、右が午後利用となります。12時~13時は出入不可。下段の「 : 」は、お子さんがキッズクラブへ来る時間を記入してください。記入がない場合は、お戻しとなります。
- ・実線で切り取り、左の<提出用>をキッズクラブへお持ちください。

# 利用予定表<家庭控>

提出について

- ・区分1:子どもまたは保護者の方がキッズへ持参  
締切日...10月27日(木)
- ・区分2:保護者の方が利用料とおやつ代と一緒に持参  
締切日...10月27日(木)



日	月	火	水	木	金	土
		1	2	3	4	5
6	7	8	9	10	11	12
						:
13	14	15	16	17	18	19
						:
20	21	22	23	24	25	26
						:
27	28	29	30			

予定日以外の利用や予定日をお休みする場合は、必ず  
キッズへ開設前までに電話で連絡を入れてください。



## ~ イベント参加申込用紙 ~

〆切り 10月27日(木):キッズへ提出  
予定表添付必須

参加したいイベントの( )に○印をしてください。

- ( ) 11月15日(火)「しおりをつくろう！」
- ( ) 11月29日(火)「季節の掛け軸(八)」

\* 予定表も一緒に持ってきてね!

.....年.....組 <sup>別がな</sup>氏名.....

## ～ 保護者の方へ ～

キッズクラブでは、宿題をある子、体育館や校庭で遊ぶ子、教室で静かに遊ぶ子など楽しい時間を過ごしています。「キッズで、宿題をさせてください。」との声があるようですが、我々スタッフは、宿題を済ませるように『声かけ』をあることしかできませんので、ご理解とご協力をよろしくお願いたします。



最近、靴や長靴の履き違い、傘の間違いが多く、残っている物にお名前の明記がなく間違えられてしまった子が困る場面が多々あります。ご多忙なこととは思いますが、お子さまの持ち物に気を留めていただき、親御さんが購入していないものなどございましたら、お子さんに声をかけていただくとともに、持ち物(衣類含)には名前の明記をよろしくお願いたします。またおさがりなどをいただいて着用している場合は、お名前の書き換えを忘れずにお願いたします。



### 【 メール配信の登録について 】

学校とPTAのご理解・ご協力の許、キッズクラブのメールラインが出来ました。キッズからは、震災や風水害などに伴う活動に関してが中心となるかと思えます。登録は、あくまでも任意です。ご希望の方は、下のアドレスに「空メール」を送信してください。(空メール:件名や本文に何も書かないでメールを送信すること)

ご登録されない方は、キッズを利用している、ご近所さんやお友達から配信された情報を提供していただけるように、ご依頼をお願いします。なお、今まで学校からキッズに関するメール配信をしていましたが、今後は配信いたしません。

にはちわいゆうえむいーけいあいいでいえずいちえぬいちけい

28yumekids1n1k@ed.mobile-cm.com 全て半角英数小文字です

\*学校では、nとkの前はお子さんのクラスを入れますが、キッズでは、皆さん1n1kとなります。

☆テストメール配信:登録がきちんと完了出来ているかを確認するため、送信いたします。この日までに、登録を済ませるようによろしくお願いたします。

11月 1日(火)午後2時ごろ



### 11月のイベント情報!

11月15日(火):画用紙に絵を描いたり飾り付けしたりして、しおりをつくりま。

11月29日(火):12月にちなんだ掛け軸をつくりま。

\*イベントは、都合により変更や中止にある場合がありますので、ご了承ください。

\*1日、10日、24日のイベントは、申し込み不要です(\*~\*)



### 【 写真の掲載について 】

放課後キッズクラブでは、キッズニュースや法人のホームページに、子どもたちの活動の様子を写真で掲載します。ご家庭の事情や方針などで写真の掲載を望まれない場合はキッズクラブまでお知らせください。

管理・運営 公益財団法人よこはまユース 総務部キッズ運営課

045-662-7646 URL:<http://yokohama-youth.jp>



十日市場小学校 放課後キッズクラブ

主任:渡辺 副主任:福田

# おしらせ

台風や荒天の時は・・・

キッズクラブでは、風水害に伴う警報発表時、児童の安全を最優先に考え、下のように対応をとることになっています。  
お手元にある、震災害の対応表と一緒にご確認ください。

●「特別警報」は、閉所(お休み)



●「暴風警報」

午前7時の時点で発表中

区分2の当日予定者のみ受け入れます

<利用の際は・・・>

- ◆必ず事前の電話で「キッズ」が受け入れ可能かを確認してください。8時30分に開設できないことも考えられます。
- ◆キッズの下駄箱まで、保護者が付き添いをしてください。登下校時間に関係なく送迎が必要です。

キッズ活動中に発表

区分に関係なく

利用者全員、保護者の引き取り(お迎え)

荒天の中の下校は危険です。なるべく荒天になる前のお迎えをお願いします。時間内のお迎えが難しいご家庭は利用を見合わせるなどご配慮ください。

★警報発表時、キッズクラブからの連絡はありません。

各ご家庭で、予報等に注意していただき、お手元にある「震災害対応表(黄色い厚紙)」に沿って対応をお願いします。