

# 十日市場小 キッズクラブ 通信 4月号

2016年  
3月15日  
在校生



かわいい1年生が仲間に加わり、にぎやかに新学期がスタートします。お子さんの進級がめでたうございます。キッズクラブは、春休みもお休みなく活動しますので、在校生は4月1日から利用出来ます。また、4月13日(水)の通学安全指導(集団下校訓練)は、全児童が訓練に参加します。当日キッズを利用の児童は、訓練参加後、学校へ戻ることになります。その際は、引率している学校の先生が学校へ戻られるときに一緒に連れて戻ります。

なお、協栄学童カーパスを利用のご家庭は、キッズを経由出来ない日がありますので、ご注意ください。

日	月	火	水	木	金	土
<ul style="list-style-type: none"> <li>☆印は「キッズクラブ」のある日です♪</li> <li>4月の1人帰りの時間は午後5時</li> <li>1年生の1人帰りの時間は午後3時30分</li> </ul>					1☆	2☆
3	4☆	5 始業式 入学式 キッズお休み	6☆	7☆	8☆ 工作教室 13:30~16:30	9☆
← お弁当持参か昼食を済ませてから参加してね! →						
10	11☆ 給食開始 	12☆	13☆ 通学安全指導 (集団下校訓練)	14☆ めり絵の日 	15☆	16☆
17	18☆ 体育館で あそべません	19☆ めり絵の日 	20☆	21☆	22☆	23☆
24	25☆	26☆	27☆	28☆ 季節の掛け軸 (巻) 14:00~16:30	29 昭和の日	30☆

裏も見てね!

## ～ 参加について ～

新学期が始まり新しい教室や新しい先生、そして新しい友達に慣れるまで緊張が強く疲れているお子さんも多いと思います。

お子さんの、体力や生活リズムを崩さないように、各ご家庭で参加の有無や参加時間を決めてください。

13(水)は集団下校訓練に参加してからキッズへ参加となります。

## キッズクラブの申し込みについて

傷害見舞金負担金を振込んで、申込書に必要事項を記入して提出をしてください。申込書を提出されていないお子さんは利用できませんので、ご注意ください。

また、申し込みは、利用したい日の前日までに申込書に予定表を添えて、提出してください。区分2のご家庭は、保護者の方が利用料とおやつ代・添付書類も一緒にお持ちください。申込書を提出されましたら、利用カードをお渡しいたします。(申込書を提出する日は利用できません)

**\* 申込書は、キッズクラブへお持ちください。**

【 お問合せ : 十日市場小放課後キッズクラブ TEL/FAX:981-3050 】

# おねがい

## ・キッズ通信はしっかりお読みください

一人帰ることができる時間やイベント・お知らせなどが記載されています。キッズ通信は、全頁をお読みください。

## ・キッズクラブまで電話で連絡を

予約していた日をキャンセルする場合や、予約していない日に利用希望の場合は、キッズクラブまで保護者の方が事前に電話で(当日は開設時間までに)連絡を入れてください。留守番電話に吹き込んでくださっても構いません。学年・組・名前・日にち・用件を、大きめの声でゆっくりハッキリとお話ください。なお、19時までの利用は、定員に空きがある場合のみ可能となります。予定表提出後の19時までの利用希望は、前日までの申し出となります。

## ・持ち物には必ずなまえを

特に靴には内側にはっきりと書いてください。毎年間違えて履いて帰る子が多く、間違えられてしまった子は帰ることができません。残された靴が誰のものか分からないと困ります。おさがりも、名前の書き換えを忘れずに！

## ・ルールをまもろう！ご家庭でもお話を

キッズクラブのきまりをきちんと守って遊ぶように、お友達にククク言葉を言わないように、ご家庭でもお子さんにお話ししてください。

## ・キッズ利用カードを忘れずに！

キッズを利用する日は、「キッズ利用カード」が必要です。記入漏れや押印漏れなどがある場合も受け入れできませんので、保護者の方がボールペンでキチンとご記入し、お子さんに持たせてください。

## ・お給食がある日は帰宅後の利用はできません

一旦帰宅したら、キッズ利用カードを持参しても利用できません。

## ・締め切り日をまもりましょう

毎月の利用予定表やイベントの申込みなど、期日厳守です。特にイベントは材料等事前準備が必要です。毎月発行される、キッズ通信でご確認ください。また、兄弟姉妹のいる方は、ご面倒ですが、お子さん1人につき1枚の提出をお願いします。

## ・緊急対応表の確認を

「臨時休業」や「時間短縮」、「保護者引渡し」などについて、キッズからの個別連絡はいたしません。お子さんの安全を最優先にし、情報等に注意して各自で対応をしてください。横浜市では、横浜市水防災情報サービス(気象警報等)を携帯やパソコンで受け取ることもできます。


## ・お迎えの際には、PTAの名札を着用してお越しください。

学校敷地内に入る時は、PTAの名札か校外委員会の腕章を、見えるところに着用することになっています。




## 【写真の掲載について】

放課後キッズクラブでは、キッズニュースや法人のホームページに、子どもたちの活動の様子を写真で掲載します。ご家庭の事情や方針などで写真の掲載を望まれない場合はキッズクラブまでお知らせください。

管理・運営 公益財団法人よこはまコース 放課後事業課  
045-662-7646 URL: <http://yokohama-youth.jp>  
 十日市場小学校 放課後キッズクラブ  
主任: 渡辺 副主任: 福田

朝ごはんをしっかり  
食べてこよう!



## 春休みのキッズに参加するときは・・・

(持ってくるもの)


- ☆ キッズ利用カード (日付、ハンコ、お迎えの有無、帰る時間を明記して)4月以降は28年度版をお持ちください
- ☆ 水筒とコップ (糖分の入っていないものを、持ってきてください)
- ☆ 汗拭きタオル (汗かきの人は必需品)
- ☆ 勉強道具 (8時30分から9時30分は、学習の時間です)

お昼も  
キッズの人は  
お弁当!

(参加するときの注意)

- ★ **キッズ通用門は、8時30分に開きます。8時30分前には入れません!**  
近隣の方のご迷惑になりますので、8時30分以降に着くようご自宅を出発して下さい。
- ☆ お弁当の時間(12~13時)に来ても、キッズには入れません。午後は1時から。
- ☆ お昼ごはんを食べに、一度帰宅してもかまいません。  
一度帰宅ある場合のキッズカードは、2度記入となります。
- ☆ お金やおもちゃ(虫、虫かご、虫取り網、シールやおりがみ、ぬいえなど個人のもの)、お菓子、携帯電話は持ってきてない! 私物は、使用できません。
- ☆ 運動靴で参加しましょう!(サンダルや、ヒールのあるものは履いてこないでください)
- ☆ 行き帰りには、車や不審者に気をつけましょう。
- ☆ イベント参加の人は、開始10分前にはキッズに着くように来ててください。
- ☆ 乗り物に乗っての登下校は、禁止されています。徒歩で登校してください。

## 春休みの過ごし方

8:30	9:30	12:00	13:00	17:00	19:00
学習タイム ・宿題 ・読書 ・勉強のみ 	自由遊び イベント	昼食 お腹休め 食後は静かに 過ごします	自由遊び イベント	<b>【有料参加時間】</b> おやつ後は 静かに過ごしながらい 迎えを待ちます	

- \* 8:30~9:30は、学習の時間です。勉強道具を持たせてください。
- \* ご家庭でも、「キッズクラブのお約束を守って遊ぶこと」、「お友達と仲良く遊ぶこと」をお話しただけると幸いです。どうぞよろしくお願いたします。
- \* 遊んで良い場所やルールに関しては、学校から配布された「児童用 学校生活のきまり」や先生方の指導に準じていますので、今一度ご確認ください。ただし、キッズ広場で遊ぶこと、校庭でサッカーをすることはできます。

### 【写真の掲載について】

放課後キッズクラブでは、キッズニュースや法人のホームページに、子どもたちの活動の様子を写真で掲載します。ご家庭の事情や方針などで写真の掲載を望まれない場合はキッズクラブまでお知らせください。

管理・運営 公益財団法人よこはまコース 放課後事業課  
 045-662-7646 URL: <http://yokohama-youth.jp>  
 十日市場小学校 放課後キッズクラブ  
 主任:渡辺 副主任:福田



# おしらせ

## ・季節によって1人帰りできる時間が異なります

子どもたちの下校の安全を考慮し、日没時間を目安に決めています。1人帰りできる時間は、毎月発送される、キッズ通信でご確認ください。1人帰りできる時間以降は、お迎えが必要です。ただし、午後7時を過ぎることはできません。また17時になったら、区分1の方は、利用料とおやつ代、区分2の方は、おやつ代が発生しますので、ご注意ください。

## ・キッズへきたら、教室には戻れません

下校後、学校の廊下の扉に鍵がかけられるため、宿題や体操服などを忘れても取りに戻ることはできません。

## ・工作教室

毎月1回、外部の講師をお招きして、工作教室を開いています。「作って遊ぼう!」をテーマに、牛乳パックや紙コップなど身近な材料で制作しています。工作教室は、事前申し込みは必要ありません。

## ・スタッフは運営協力者

スタッフは、保育士や教員の資格がない方もいます。「安全で楽しい♪キッズクラブであるように!」との思いで、子どもたちの見まもりやサポートをしています。保護者の方のご理解ご協力も不可欠です。また、キッズクラブでは、「教育」「しつけ」などは行っていませんので、ご承知おきください。

## ・協栄スポーツクラブ学童「クーパス」ご利用の方

本来なら、学校が終わる時間に合わせて、協栄学童スタッフが、学校へ迎えにきて預かるところなのですが、協栄学童のご都合で「キッズクラブで1度集合させて欲しい」との依頼を受けて児童の受け入れをし、依頼時間に送り出しをしています。受け入れに関して、お給食がある日のみ、但し通学安全指導(集団下校訓練)日を除くこととなっております。キッズクラブの予定表を提出の際には、長期休校前後や年3回行われる、通学安全指導(集団下校訓練)日にご注意ください。

## ・スタッフ紹介

主任支援員:渡辺、 副主任支援員:福田

補助支援員:石郷岡、岡村(よ)、樺澤、鈴木、平良、中田、増田、望月、岡村(ゆ)、平瀬戸、西村、寺内

どうぞよろしくお願いたします m(\_\_)m



## 4月のイベント情報!

28(木): 画用紙や折り紙を使って、5月にちなんだ掛け軸をつくりまわす。

\* イベントは、都合により変更や中止にある場合がありますので、ご了承ください。

\* 既に、4月の予定表を提出されている方で、イベントを申し込まれる方は、家庭控の予定表の28日に○があるか確認してください。○がない方は、追加利用の連絡をキッズクラブまでお願いします。

\* 平成28年度の申込みがお済でない方は、キッズの利用およびイベントの参加は出来ません。



~ イベント参加申込用紙 ~

✂ 切り4月8日(金):キッズへ提出

イベントに参加します

4月28日(木)「季節の掛け軸とつくりまわす! (巻)」

新.....年.....組 別冊がな 名前.....